

GAÏA II

limpiador y masajeador facial



VIBRACIÓN
SÓNICA



TRIPLE
ACCIÓN



CARGA POR
INDUCCIÓN



A PRUEBA
DE AGUA

Por favor lea atentamente este
manual antes de usar

Página

2	Características del Producto
3	Instrucciones de Uso
6	Acciones (Funciones)
7	Mantenimiento del Producto
9	Resolución de problemas
9	Especificaciones Técnicas

CARACTERÍSTICAS DEL PRODUCTO

GAIA II combina vibraciones de ultra alta frecuencia con 315 puntos de masaje de silicona rugosa, 1703 puntos de masaje de silicona suave y 51 puntos de masaje de silicona suave. Con este producto, su piel experimentará una sensación de limpieza suprema. Podrá sentir su piel suave y tersa, tal como si hubiera realizado un tratamiento en un salón profesional. Con el uso diario, la congestión e imperfecciones superficiales de la piel se reducirán notoriamente.

Este sistema también facilita la absorción de ingredientes activos de productos concentrados y cremas, además de tonificar y reafirmar su piel.

1. Puntos de masaje de silicona suave: para limpieza, exfoliación, efecto anti edad, tonificación de la piel y masaje reafirmante.

2. Vibración de ultra alta frecuencia: le otorga un “Vibro masaje”.

3. 15 velocidades disponibles: le permiten seleccionar la intensidad del tratamiento según las características de su piel.

4. Batería recargable: de ion de litio incorporada. Su tiempo de carga es de aproximadamente 1 hora (a través de cable USB) y su duración es de hasta 3 horas, dependiendo de la velocidad de funcionamiento seleccionada.

Precauciones:

Solo el aparato es resistente al agua (no sumergible), la base no lo es.

Frente a cualquier duda respecto a su piel o uso de este dispositivo se recomienda consultar a su dermatólogo.

No se recomienda utilizar la máquina sobre la zona de los ojos. Puede utilizarse hasta la zona del hueso que rodea los ojos, pero no más cerca de ellos. Además, se recomienda reducir la velocidad cuando aplique en esta área.

Si tiene vasos capilares dañados (“cabezas de vena”) en algún lugar de su rostro o cuello, por favor reduzca la velocidad y presión en tales zonas, o bien simplemente no aplique el tratamiento. No utilice en zonas amplias con daños capilares (ej.: mejillas).

Descontinúe el uso si observa que su piel se enrojece, irrita o tiene cualquier reacción anormal.

Antes de comenzar, retire todo el maquillaje de sus ojos.

Luego, utilice el gel de limpieza para retirar el maquillaje del resto de su cara. Aplíquelo de forma pareja en rostro y cuello, masajeando con la yema de sus dedos. Cuando haya finalizado, enjuague y retire el gel limpiador.

Ahora puede comenzar la limpieza profunda de su piel. Aplique Gel de Limpieza Esencial y espárzalo de forma pareja en su rostro y cuello. Encienda GAIA II presionando el botón (o) para encender. El aparato comenzará a funcionar a velocidad media. Presione (+) o (-) repetidamente para obtener la velocidad deseada de acuerdo a su piel.

Una luz se activa al encender o apagar el aparato, y cada vez que modifique la velocidad de funcionamiento. También parpadeará durante la carga y se mantendrá encendida cuando la carga esté completa.

Atención:

- El aparato debe deslizarse sobre su piel, sin que haga presión sobre ella.
- Es normal que observe que su piel se torna un poco más rosada. Esto es una reacción normal a los efectos del masaje de tonificación y firmeza. El color de su piel volverá a la normalidad después de unos minutos.

Para mejores resultados, siga las instrucciones ilustradas a continuación:

1



Comience en el mentón, moviendo el aparato en un solo sentido, a través de la línea de la mandíbula hacia las orejas. Repita este movimiento por el rostro hacia la zona bajo los ojos.

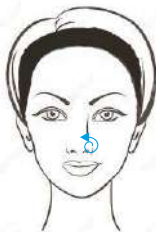


Repita en el lado opuesto de su rostro.

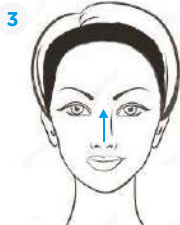
2



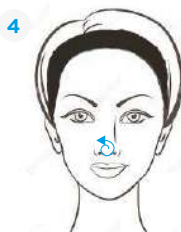
Utilizando movimientos circulares pequeños, mueva la máquina en la zona alrededor de la nariz.



Repita en el lado opuesto de su nariz.




3 Desde la punta de la nariz, mueva la máquina hacia arriba hasta finalizar en la zona del entrecejo.



4 Masajee la punta de la nariz con movimientos circulares pequeños.



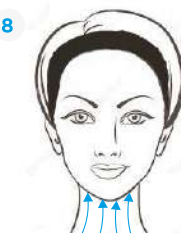
5 Mueva la máquina de un lado hacia el otro en la zona superior del labio.



6 Masajee la zona del mentón utilizando movimientos circulares pequeños.



7 Mueva la máquina de un lado de la frente hacia el otro, comenzando en la línea sobre las cejas hasta la línea bajo el cabello.



8 Mueva la máquina desde abajo hacia arriba, desde la base del cuello hasta la parte superior de la mandíbula.

Después de finalizar la rutina de limpieza profunda, utilice un pañito o algodón suave y húmedo para retirar cualquier residuo o impureza que haya quedado sobre su piel.

Si tiene piel muy congestionada, recomendamos realizar la rutina de limpieza en la mañana y noche.

Descontinúe el uso si observa que su piel se enrojece, irrita o tiene cualquier reacción anormal.

I. Limpieza profunda, pieles grasas y mas resistentes

315 puntos de silicona

Exfolia, elimina celulas muertas, libera los poros de suciedad y grasa. El masaje promueve la penetración de los ingredientes activos de sus productos de belleza.

Utilice también para masaje y limpieza corporal.

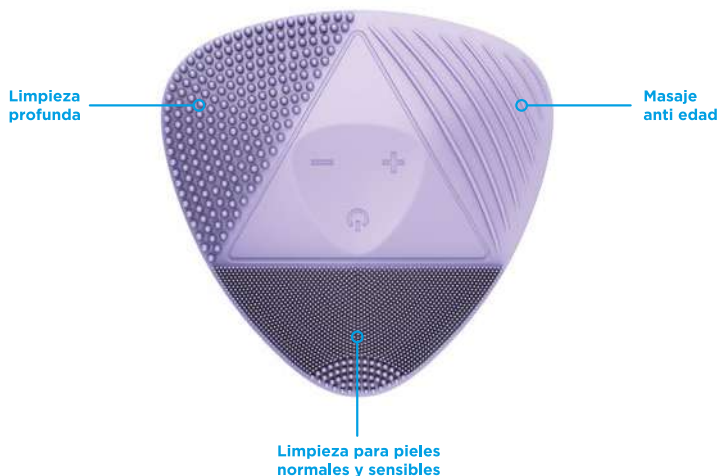
II. Limpieza para pieles normales y sensibles

1703 + 51 puntos de silicona

Puntos de silicona mas delicados, limpian suavementes pieles mas sensibles y mejoran la absorción de cremas y geles. Zona superior con puntos más gruesos ayudan a una limpieza más precisa y efectiva.

III. Masaje anti edad

Aplique en las zonas más débiles y propensas a formar arrugas y lineas de expresión. Su masaje actúa para dar firmeza otorgando una apariencia fresca y radiante a todos los tipos de piel.



CARGA

- Retire la cubierta a prueba de agua del puerto de carga y conecte el extremo Mini USB del cable a la base de carga.
- Conecte el extremo USB del cable a una fuente de alimentación 5V (al computador por ejemplo) o bien utilice un adaptador de corriente (5V-máx. 0.5A) para conectar al tomacorriente mural (adaptador no incluido).
- Coloque Gaia II sobre la base de carga cuidando que los puntos de conexión se alineen correctamente.
- La carga completa demora aproximadamente 1 hora. Durante la carga, la luz indicadora parpadeará, y luego permanecerá encendida cuando la carga haya finalizado.
- Recuerde reinsertar la cubierta a prueba de agua después de cargar el aparato
- **No cargue el aparato durante la noche o mientras no pueda supervisar el estado del mismo.**

ATENCIÓN

- No utilice durante la carga.
- No intente desarmar, modificar o reparar el aparato.
- No utilice si usted ha sufrido quemaduras solares, inflamación a la piel, si tiene heridas abiertas o cortes en su piel.
- Este producto cumple con la norma internacional IPX6: Gaia II permite utilizarlo bajo la ducha pero NO es sumergible. La base de carga no se debe mojar.
- No utilice sustancias abrasivas, granuladas o silicona sobre el aparato.
- No utilice si tiene marcapasos o si se encuentra embarazada.

RECOMENDACIONES:

- Mantenga a temperatura ambiente entre 5 y 35 °C. No exponga directamente a la luz solar. No deje el aparato cerca de radiadores.
- Para alargar la vida útil de la batería se aconseja cargar completamente antes del primer uso.
- Mantenga fuera del alcance de los niños.

- Tiempo máximo recomendado para rutina de Limpieza Facial Profunda: 2 minutos, 15 a 20 segundos por área. Frecuencia de uso: hasta 2 veces al día (mañana y noche).
- Tiempo máximo recomendado para rutina Anti-edad y Masaje Tonicificante: 5 minutos, 20 a 30 segundos por área. Recomendación: utilizar en la noche aplicando crema hidratante y serum.

LIMPIEZA Y MANTENCIÓN

GAIA II se encuentra sellado por vida y no requiere mantenimiento interno. La única mantención que debe realizar es para las partes externas. Mantenga las partes de silicona libres de suciedad limpiándolas con agua y secándolas con un paño o toalla suave. Si utiliza el aparato con productos de belleza (cremas, serum, etc.), se recomienda limpiarlo regularmente. Por favor lea a continuación para más detalles. No se recomienda el uso de productos que contengan solventes de silicona, acetona, petróleo, alcohol, sustancias granuladas abrasivas ni limpiadores a base de aromaterapia ya que pueden dañar los contactos suaves y la funda de silicona. Antes de utilizar por primera vez, limpie los puntos de masaje de silicona con un gel de limpieza o bien dándole una suave limpieza con sus manos y agua. No utilice ninguno de los elementos mencionados anteriormente.

GARANTÍA

24 meses de garantía:

Este producto posee garantía por 24 meses desde la fecha de compra. Por favor guarde la boleta de compra ya que ésta valida su garantía. Esta garantía cubre todos los defectos de fabricación y materiales. En caso de falla, contáctenos directamente y envíe el aparato defectuoso junto con la boleta original de compra. No se procesarán reclamos sin la boleta original de compra.

Excepciones al período de garantía de 24 meses: cualquier daño a las partes de silicona o puerto de carga ocasionados por mal uso, accidentes o uso negligente, no se encuentra cubierto por nuestra garantía. La garantía queda automáticamente inválida si el aparato ha sido abierto, desarmado o alterado. Los accesorios externos no tienen garantía (ej.: cable USB).

Estos términos no afectan sus derechos reglamentados en ninguna forma.

RESOLUCIÓN DE PROBLEMAS

Aparato no vibra y la luz indicadora no parpadea al presionar el botón ON / OFF.

- La batería está descargada. Recárguela.
- El microprocesador necesita ser reiniciado. Conecte el cable de carga y luego enciéndalo.

Aparato no vibra al encenderlo mientras se encuentra cargando.

- Revise que la conexión de carga sea correcta y esté activa.

NOTA: El uso profesional de este aparato queda a su propia discreción. La Forett y sus distribuidores no aceptan responsabilidad por lesiones (físicas o de otro tipo) ocasionadas directa o indirectamente por el mal uso de este aparato.

Este producto puede ser cambiado o modificado sin aviso previo.

ESPECIFICACIONES TÉCNICAS

Material: Silicona

Batería: 3.7V, 180mA, ion litio recargable

Tiempo de carga: 1 hora aprox.

Duración de la batería: 2 a 3 horas aprox.

Velocidad interfaz: 8000rpm

Frecuencia de vibración: 9800Hz

Corriente: 80-207 mA

Voltaje mínimo: 2.8-3V

Corriente de entrada: DC4.5-5V, 0.5A

Temperatura de almacenamiento: 5 - 35°C

Peso del aparato: 0.08kg aprox.

Peso de base de carga: 0.06kg aprox.

Peso total incluyendo caja: 0.39kg aprox.

Dimensiones aparato: 90.19 * 89.1 * 37.09 mm

Dimensiones base: 74.39 * 72.92 * 15.26 mm

Deseche sólo en puntos de reciclaje que reciban residuos eléctricos. No desarme, rompa o quiebre. No deseche en fuego o agua.

FORÊTT

✿ BEAUTY & HEALTH

Para más información visita nuestra página web www.laforett.com y síguenos en nuestras redes sociales.

