

LA*FORÊTT

CIEL

TRATAMIENTO GALVÁNICO
OJOS & ROSTRO

MANUAL DE USUARIO
LF-001C



TERAPIA
GALVÁNICA



MICRO MASAJE
CON ACUPUNTURA



DISPOSITIVO
RECARGABLE

Gracias por su compra
Por favor lea atentamente este manual

TRATAMIENTO GALVÁNICO CIEL

Este sistema para el cuidado del rostro es otro producto más de nuestros instrumentos de belleza para utilizar en el hogar. Integra las funciones de un removedor de arrugas y de un limpiador facial galvánico.

Estudios experimentales han demostrado que la membrana base de la piel nos ayuda a resistir sustancias ambientales nocivas. Este sistema cuida la membrana de la piel y además incrementa la absorción de nutrientes que nuestra piel obtiene de los productos cosméticos (normalmente se absorbe solo un 15%). La tecnología Bio-Wave de nuestro producto penetra en la piel y elimina impurezas, incrementando la circulación sanguínea y absorción transdérmica. Mientras mayor sea la absorción de nutrientes, más sana y limpia se verá su piel.

El Tratamiento Galvánico Ciel para el cuidado del rostro genera ondas eléctricas que pueden ser aplicadas en el contorno de los ojos y en el rostro en general, otorgando beneficios visibles en su piel.

Acelera el proceso de embellecimiento

Efecto anti arrugas

Remueve notoriamente las “patas de gallo”. Atenúa marcas de expresión y bolsas en los ojos, disminuye signos de pigmentación, fortalece la piel, hidrata las capas de la piel y previene la formación de arrugas.

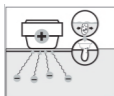
Limpieza (esterilización, antibiosis): componentes antioxidantes de la luz catalizadora reaccionan eliminando más del 99% de los estafilococos áureos, activando las células de la piel y ayudando a mejorar la resistencia de la piel a la abrasión diaria.

Terapia Bio-Wave: con tecnología Galvánica, ioniza nutrientes estimulando la piel para prevenir pigmentación, y devolver la blancura y suavidad natural. Pruebas han demostrado que su efectividad de absorción es hasta 4 veces mayor a un tratamiento tradicional.

Micro masaje con acupuntura: la acupuntura estimula la piel con frecuencias específicas, deja la piel más brillante, cierra poros, alivia la piel cansada y atenúa arrugas.

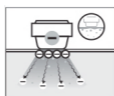
El Tratamiento Galvánico Ciel Anti Arrugas incorpora la tecnología de un Lápiz Removedor de Arrugas y de un Spa Facial Galvánico.

1. Limpieza profunda



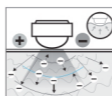
Remueve efectivamente impurezas y signos de envejecimiento. Deja la piel tersa y firme. Utiliza ION+.

2. Absorción de nutrientes



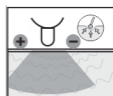
El ION- favorece la absorción de nutrientes, debilitando arrugas, blanqueando y humectando la piel.

3. Cuidado por Acu-presión



La energía Bio Wave llega a las capas profundas de la piel, estimulando la producción de colágeno y mejorando el aspecto general de su piel,

4. Bio-Wave



Cuidado de los ojos: La energía Bio Wave llega a las capas profundas de la piel, estimulando la producción de colágeno y mejorando el aspecto general de su piel.

Detención del tiempo

La tecnología Anti Arrugas

Blanqueamiento y prevención de manchas: la polución del ambiente y los efectos de la edad, causan una baja en el metabolismo de la piel, dejando la piel más expuesta a la pigmentación y aparición de manchas. El Tratamiento Ciel Anti Arrugas mejora el aspecto de la piel al prevenir los efectos de la pigmentación e ilumina y blanquea la piel.

Hidratación: diariamente, la piel pierde un 50% del agua de manera natural. Las cremas y productos humectantes son absorbidos solo por las capas superiores de la piel, pero el Tratamiento Galvánico Ciel ayudará a que la absorción llegue a las capas más profundas, reteniendo la hidratación durante 24 horas.

Absorción de nutrientes: la pérdida de nutrientes y la exposición diaria de la piel aceleran el envejecimiento. El Tratamiento Ciel Anti Arrugas ioniza los nutrientes haciéndolos más fácil de absorber, dejando la piel firme y elástica.

Rejuvenecimiento facial: las arrugas son provocadas por la pérdida de colágeno y la reducción de la elasticidad de la piel. El Tratamiento Ciel Anti Arrugas activa las fibras de la dermis activando la producción de colágeno. Esto repara las fibras elásticas, reduciendo arrugas y mejorando el aspecto de la piel.

¿CÓMO UTILIZARLO?

Cuidado de los ojos

Presione el botón hacia arriba. Utilice el cabezal superior y muévalo suavemente alrededor de toda la zona de los ojos. Este tratamiento le ayudará a prevenir líneas de expresión, inflamación y resequedad.

Cuidado del rostro

Presione el botón hacia abajo. Utilice el cabezal frontal y muévalo suavemente por su rostro. También puede utilizar la función de acupuntura y micro masaje con el cabezal redondo.

- La luz LED se enciende durante el funcionamiento.
- Para apagar el aparato, mueva el botón a la posición intermedia. La luz LED se apagará.
- Asegúrese de tocar la placa metálica conductora durante el uso de este aparato.
- Si tiene cualquier duda sobre el funcionamiento, consulte este manual.
- Asegúrese de realizar los masajes suavemente, sin dejar de mover el aparato.



FIGURA 2

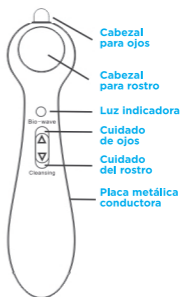


FIGURA 3

PLAN DE TRATAMIENTO

Piel normal	1 vez al día
Piel seca	1 vez cada 3 días
Piel sensible	1 vez por semana
Piel grasa	1 vez cada 5 días

- Si tiene manchas o piel sensible, se recomienda aplicar esencia blanqueadora para mejorar su absorción.
- Si su piel muestra signos de envejecimiento, se recomienda extender el masaje por 4 minutos.
- Después de usar por más de 1 mes, 2 a 3 veces por semana, no intente remover granos o impurezas con sus manos durante los 2 a 5 días siguientes. Hacerlo solo dañará su piel y extenderá la infección bacteriana.
- Este sistema funciona con micro corriente para reducir arrugas y reafirmar la piel. Recomendamos aplicar alguna esencia o máscara hidratante en conjunto con este tratamiento.
- Los cabezales no provocan daños en la piel u ojos.

Contraindicaciones

Pacientes oculares.

Personas operadas de los ojos hace menos de 1 año.

Personas menores de 15 años.

Personas con inflamaciones agudas en el rostro.

CUIDADO DIARIO DEL ROSTRO

Cuidado de los ojos

1. Utilice el cabezal superior alrededor de los ojos para atenuar arrugas. Mueva el cabezal suavemente, demorando unos 5 segundos por centímetro. Aplique en cada zona unas 4 veces.
2. Utilice 2 veces al día. Espere al menos 6 horas para la siguiente aplicación.
3. Mantenga su piel limpia y aplique crema para el contorno de los ojos para ayudar a reducir arrugas y marcas de expresión.



Cuidado del rostro

1. Coloque un algodón para maquillaje en el cabezal, aplique el maquillaje en el algodón de manera uniforme. Mueva lentamente para acercar al rostro, según las indicaciones (escoja el programa adecuado de acuerdo a su necesidad. Utilice cada programa por no más de 5 minutos).
2. Después de realizar el tratamiento, utilice el cabezal circular para realizar el masaje de acupuntura. Esto estimulará aún más el tejido subcutáneo y la musculatura, reparando fibras elásticas y tejido glial, mejorando la elasticidad y reduciendo arrugas.



CARGA

- Conecte un extremo del cable USB a la base cargadora y el otro extremo a su computador o a un adaptador de corriente (figura 5 y 6).
- Asegúrese de que la conexión en la base esté bien colocada (figura 7). Revise que el conector esférico DC esté en la dirección correcta y firmemente conectado.
- El cable USB puede ser conectado a un adaptador de corriente o directamente a su computador. La luz indicadora de carga se encenderá en rojo durante la carga y se apagará cuando la carga se haya completado (tiempo de carga aprox.: 2 horas)

FRENTE

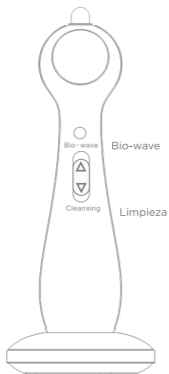


FIGURA 5

REVERSO

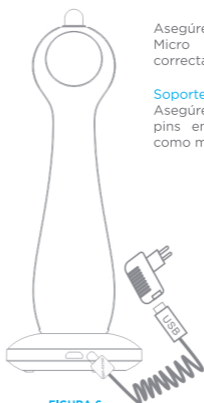


FIGURA 6

Asegúrese de conectar el cable Micro USB en la dirección correcta.

Soporte de carga:

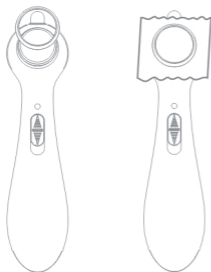
Asegúrese de conectar los 2 pins en la posición correcta, como muestra la figura 6.



FIGURA 7

ESPECIFICACIONES DEL PRODUCTO

1. Soporte de algodón	x 1 unidad
2. Algodón	x 1 bolsa
3. Baterías	x 1 set
4. Cable USB (opcional)	x 1 unidad
5. Adaptador de carga (opcional)	x 1 unidad
6. Soporte de carga (opcional)	x 1 unidad
7. Manual	x 1 copia
8. Tarjeta de garantía	x 1 copia
9. Caja de regalo	x 1 unidad



Recuerde:

Aplice una solución nutritiva apropiada o toner en el algodón, luego asegure el algodón en su soporte y muévalo lentamente para realizar el tratamiento.

ESPECIFICACIONES TÉCNICAS

Nombre del producto: Tratamiento Galvánico Ojos & Rostro

Modelo: LF-001C

Cuidado del rostro: VP = -10V ~ 0V

Corriente de salida: F = 4Hz

Cuidado de los ojos: VP = -10V ~ + 10V

Corriente de salida: F = 10Hz

Modelo A 2 x baterías CR2032

Modelo B LIR2032

Modelo C LIR2032

Peso de la máquina: 80g aprox.

Peso del cargador: 47g aprox.

MANTENCIÓN

- Retire residuos de cosméticos después de cada uso. Mantenga la máquina limpia.
- La máquina no es a prueba de agua, no la exponga al agua o humedad.
- No utilice con sustancias irritantes como pegamentos. Hacerlo podría dañar la máquina.

Para más información visita nuestra
página web **www.laforett.com** y síguenos
en nuestras redes sociales.

